

Surveillance des infections à VIH Nouvelles séropositivités en Nouvelle-Aquitaine

Gaëlle Gault, Cellule régionale Nouvelle-Aquitaine
Santé publique France

Plénière COREVIH Nouvelle-Aquitaine
21 septembre 2021

- **Dépistage dans les laboratoires (ville, hôpital)**

- Enquête annuelle LaboVIH

Estimation du taux de dépistage et du nombre de sérologies positives

- **Dépistage dans les centres gratuits d'informations, de dépistage et de diagnostic (Cegidd)**

- Base annuelle d'activité

- **Données de remboursements (dans le secteur privé)**

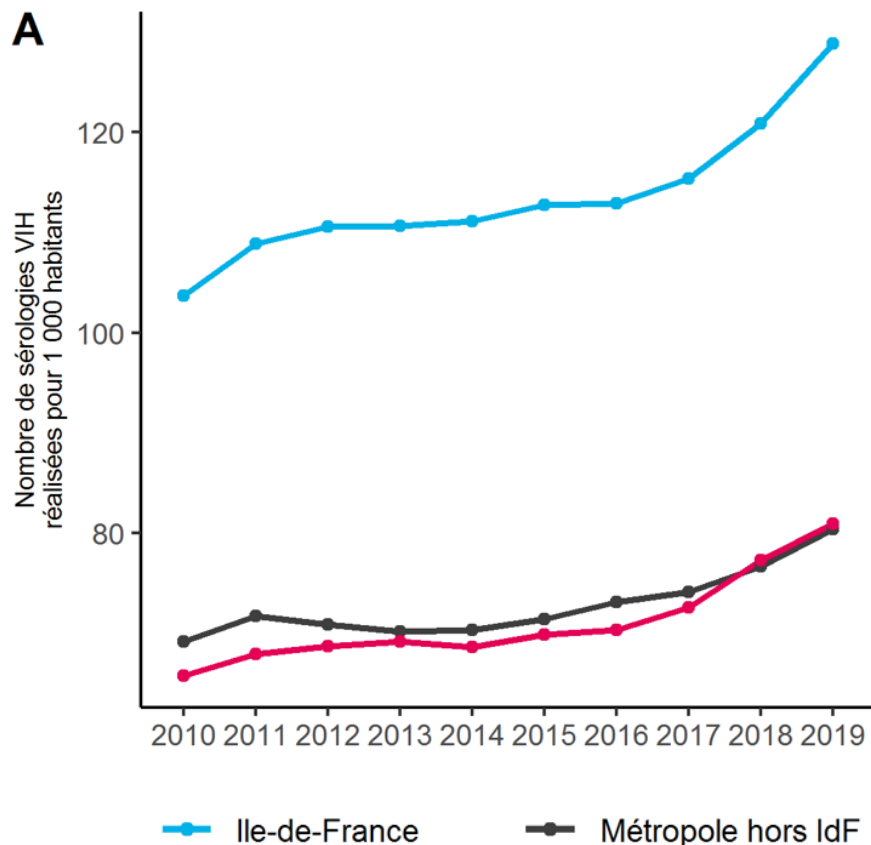
- Système National des Données de Santé (SNDS)

- **Diagnostics VIH**

- Déclaration obligatoire (DO) de toute nouvelle infection par les médecins et les biologistes
- Associée à la surveillance virologique par le CNR (infection récente, sérotypage)

Caractéristiques des découvertes de séropositivité
Estimation du nombre corrigé de découvertes de séropositivité

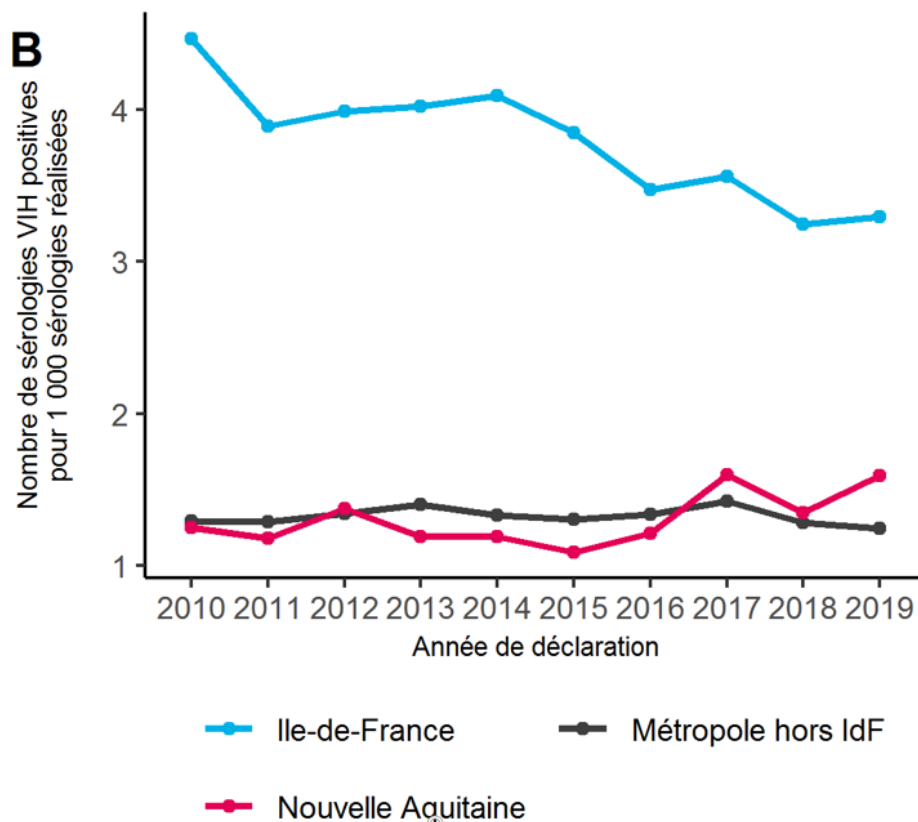
- **En 2019 : poursuite de l'augmentation du dépistage**
 - +5 % par rapport à 2018 ; +16% par rapport à 2016



2019 (enquête LaboVIH)

- 484 450 sérologies (IC95%:[475 951 - 492 950])
- 81 sérologies pour 1 000 habitants
- Taux de participation en baisse (80% vs 85% en 2018)

- En 2019 : hausse du nombre de sérologies positives
 - +23 % par rapport à 2018



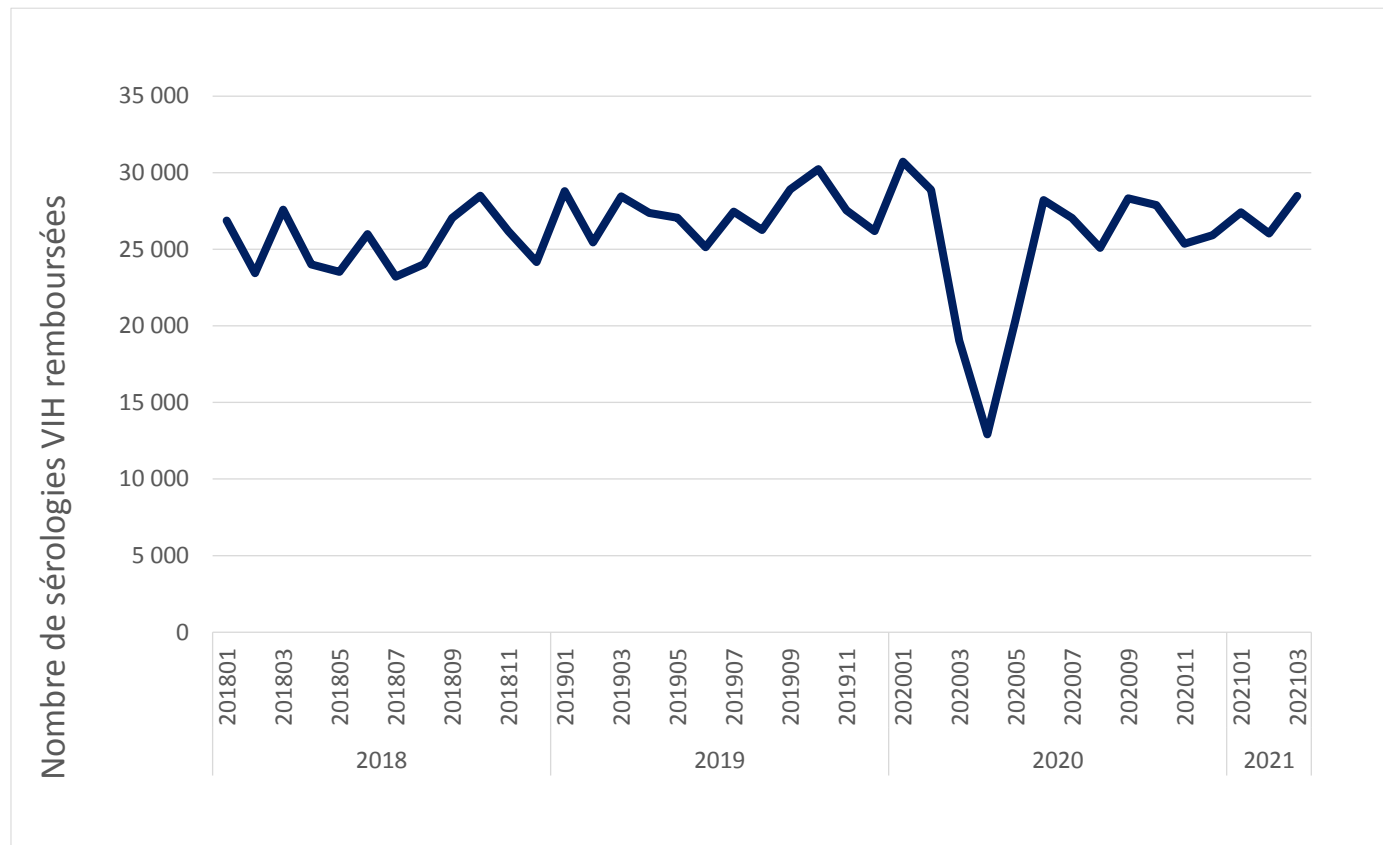
2019 (enquête LaboVIH)

- 773 sérologies positives (IC95%:[732– 814])
- 1,6 sérologies positives pour 1 000 sérologies

Hausse du nombre de sérologies positives en 2019 confortée par les résultats d'une enquête régionale réalisée auprès des laboratoires en 2021

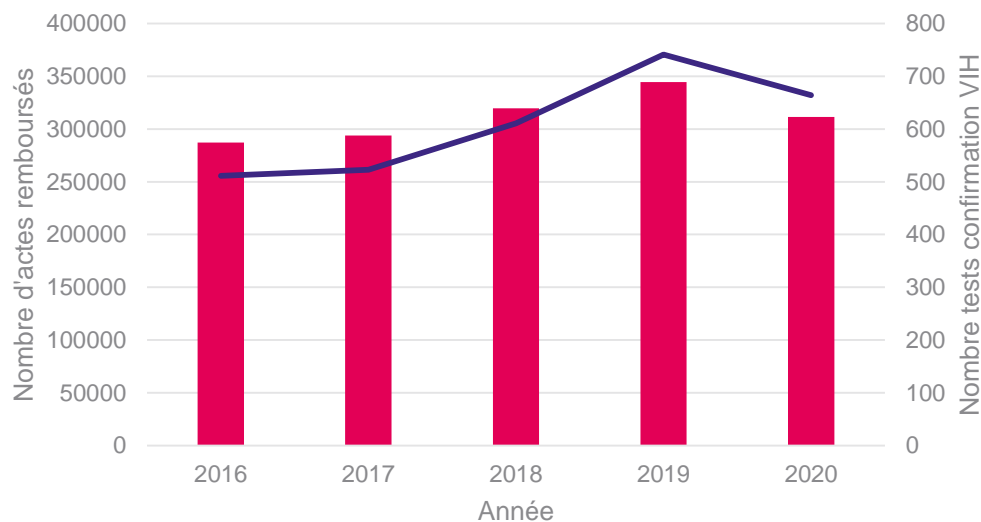
- **Impact de la Covid-19 en 2020**

- Baisse du recours au dépistage lors du 1^{er} confinement (mars-avril 2020)
- non compensée par un rattrapage en 2020 ni 2021



- **Baisse du nombre d'actes de confirmation du dépistage VIH remboursés en 2020**

- Déficit global du dépistage VIH en 2020 et baisse attendue du nombre de sérologies positives en 2020 par rapport à 2019



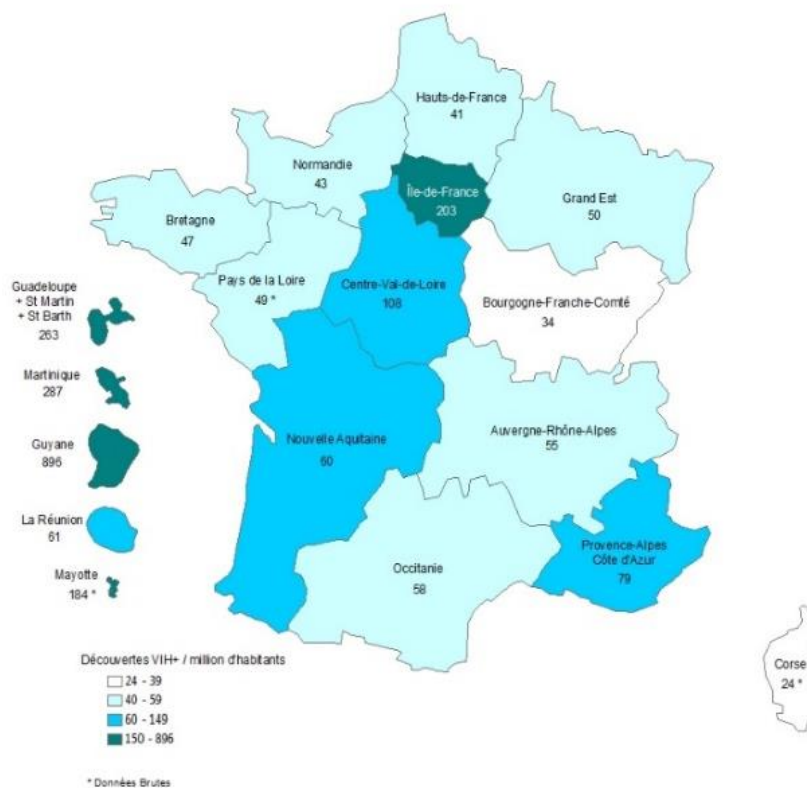
■ Nombre d'actes dépistage VIH remboursés (code acte : 388)
— Nombre d'actes de confirmation VIH remboursés (codes actes : 389, 390)

SOURCE : ASSURANCE MALADIE, OPEN BIO, DONNÉES POUR NOUVELLE AQUITAINE

DÉCOUVERTES DE SÉROPOSITIVITÉ VIH EN NOUVELLE-AQUITAINE

• Taux de découvertes de séropositivité élevé en Nouvelle-Aquitaine

Nombre de découvertes de séropositivité au VIH par million d'habitants par région, France, 2018



2018(DO VIH corrigées)

- 60 découvertes de séropositivité par million d'habitants (IC95%:[50-69])

Pas de données corrigées pour 2019 (sous déclaration et moindre participation à LaboVIH)

SOURCE : DO VIH AU 31/03/2019, CORRIGÉES POUR LA SOUS DÉCLARATION, DONNÉES MANQUANTES ET DÉLAIS DE DÉCLARATION

DÉCOUVERTES DE SÉROPOSITIVITÉ VIH EN NOUVELLE-AQUITAINE

• Caractéristiques des découvertes de séropositivité

	2017 (n=272)	2018 (n=267)	2019 (n=288)	2020* (n=213)
Sexe masculin (%)	73,9	68,9	71,2	77,5
Classe d'âge (%)				
Moins de 25 ans	16,9	12,7	14,2	16,0
25-49 ans	58,8	65,9	58,0	56,3
50 ans et plus	24,3	21,3	27,8	27,7
Mode de contamination (%)				
HSH	58,1	47,4	48,0	48,7
HSH, nés en France	48,8	37,9	40,0	40,9
HSH, nés à l'étranger	9,3	9,5	8,0	7,8
Hétérosexuels	36,6	48,3	46,7	44,8
Hétérosexuels, nés en France	12,8	19,4	18,7	24,0
Hétérosexuels, nés à l'étranger	23,8	28,9	28,0	20,8
UDI	3,5	1,4	2,7	2,6
Lieu de naissance (%)				
France	60,4	56,3	58,8	66,3
Afrique sub-saharienne	27,8	28,6	27,5	22,3
Autres	11,8	15,2	13,7	11,4
Délai de diagnostic (%)				
Précoce	32,8	26,5	25,0	25,9
Avancé	24,9	22,7	24,1	22,2
Infection récente (<6mois) (%)	37,5	30,8	32,7	32,8
Co-infection IST (%)	21,8	23,6	27,4	29,0

SOURCE : DO VIH BRUTES AU 30/09/21

*NON CONSOLIDÉES

2020 (DO VIH Brutes)

Majorité d'hommes, âgés de 25-49 ans, HSH, nés en France

Évolutions des caractéristiques (DO VIH Brutes)

Augmentation des 50 ans et plus depuis 2019

Relative stabilité chez HSH nés en France depuis 2019

Augmentation chez les personnes nées en France, particulièrement chez les hétérosexuels nés en France en 2020 (covid-19)

Diminution / stabilisation des diagnostics précoces

Augmentation des co-infections IST

Limites d'analyse, données brutes, sous déclaration 8

- Proportion élevée de déclarations en ligne (99 % en 2019)
- Près de 60% des DO présentent les 2 volets
- Amélioration de la déclaration des cliniciens depuis 2017 (données 2020 à consolider).

	2017 (n=272)	2018 (n=267)	2019 (n=288)	2020* (n=213)
Sans volet médical (%)	30,9	15,0	18,1	21,1
2 volets (%)	55,1	67,0	59,0	56,3
Sans volet biologique (%)	14,0	18,0	22,9	22,5

SOURCE : DO VIH BRUTES AU 30/09/21, *NON CONSOLIDÉ

- **Hausse des sérologies positives en 2019 dans la région**
- **Tendance à l'augmentation des 50 ans et plus parmi les découvertes de séropositivité**
 - Retrouvée avec les données 2020
- **Dynamique de dépistage impactée par la Covid-19**
 - Absence de rattrapage visible à ce jour
- **Impact sur les découvertes de séropositivité en 2020**
 - Baisse des découvertes car moins de contamination (diminution des prises de risque, rapport ERAS) ?
 - Personnes infectées non diagnostiquées ?
- **Perspectives**
 - Poursuivre l'offre de dépistage
 - Suivre les délais entre contamination et diagnostic

REMERCIEMENTS

- CoreVIH Nouvelle-Aquitaine
- ARS Nouvelle-Aquitaine
- Laboratoires participant à LaboVIH et à la DO
- Cliniciens et TEC participant à la DO
- Equipes de SPF : DMI, Data
- Cegidd, membres ResIST

MERCI POUR VOTRE ATTENTION