

FOCUS : **Dépistage**

Pilotes: Philippe Aubry et Quentin Jacoux

Hôpital du Tondu – Groupe Hospitalier Pellegrin
Place Amélie Raba Léon – 33076 BORDEAUX Cedex
Tél : 05 56 79 56 06 – Fax : 05 56 79 60 87
corevih@chu-bordeaux.fr - www.corevih-aquitaine.org

Quelques données sur l'activité du dépistage en Nouvelle Aquitaine

Dépistage communautaire et associatif 1/3

	2015	2016	2017	2018
TROD VIH réalisés	*	3 322	3 310	3 713
TROD VIH positifs	*	25	19	20
TROD VIH positifs pour 1000	*	7,5	5,7	5,4
TROD VHC réalisés	*	*	854	1 362
TROD VHC Positifs	*	*	39	58
TROD VHC positifs pour 1000	*	*	45,7	42,6

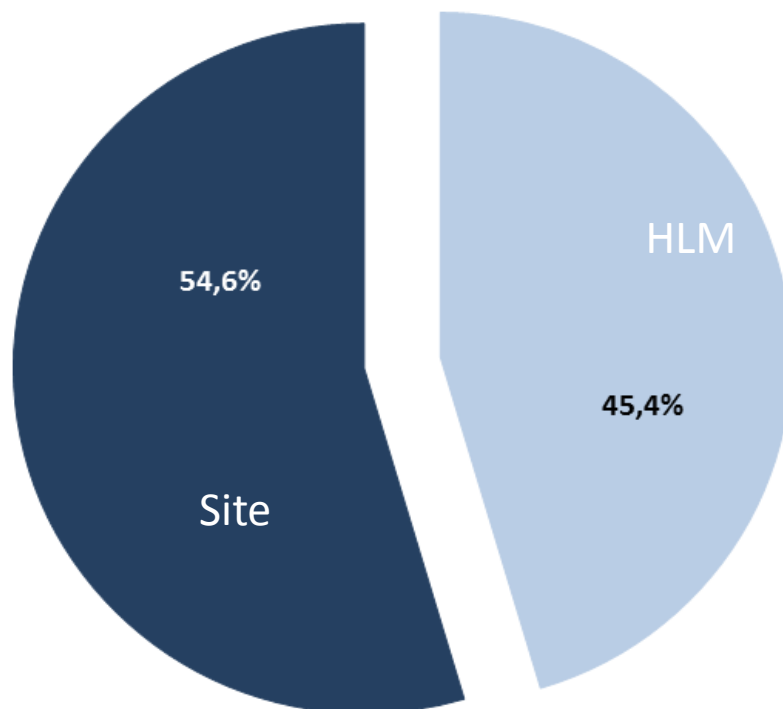
* Données manquantes

Dépistage communautaire et associatif 2/3

TROD VIH sur site

Fréquence de positivité : **8,2 pour 1000 TROD VIH réalisés**

(N = 1587 dans 14 structures et organismes)



TROD VIH en HLM

Fréquence de positivité : **3,7 pour 1000 TROD VIH réalisés**

(N = 1909 pour 12 structures et organismes)

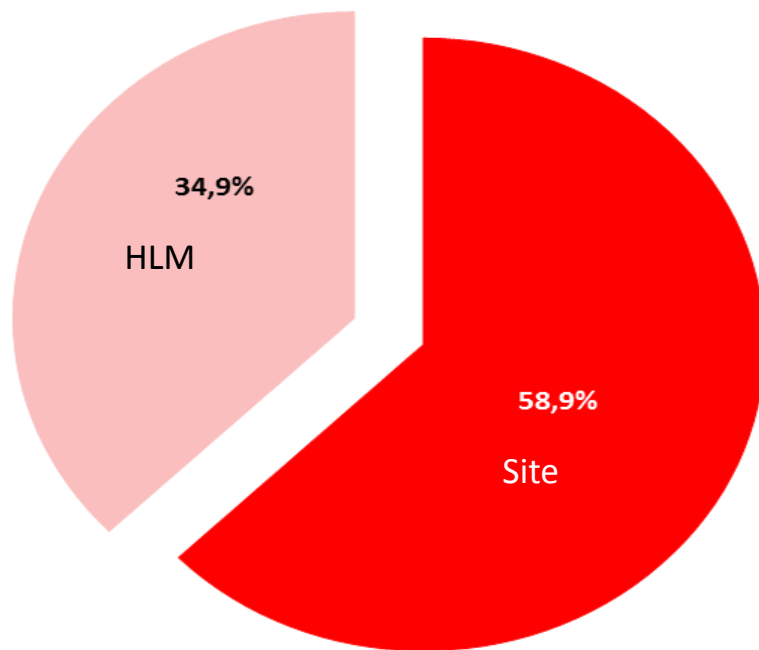


Dépistage communautaire et associatif 3/3

TROD VHC en HLM

Fréquence de positivité : **31,5 pour 1000 TROD VHC réalisés**

(N = 476 pour 9 structures et organismes)



TROD VHC sur site

Fréquence de positivité : **48,7 pour 1000 TROD VHC réalisés**

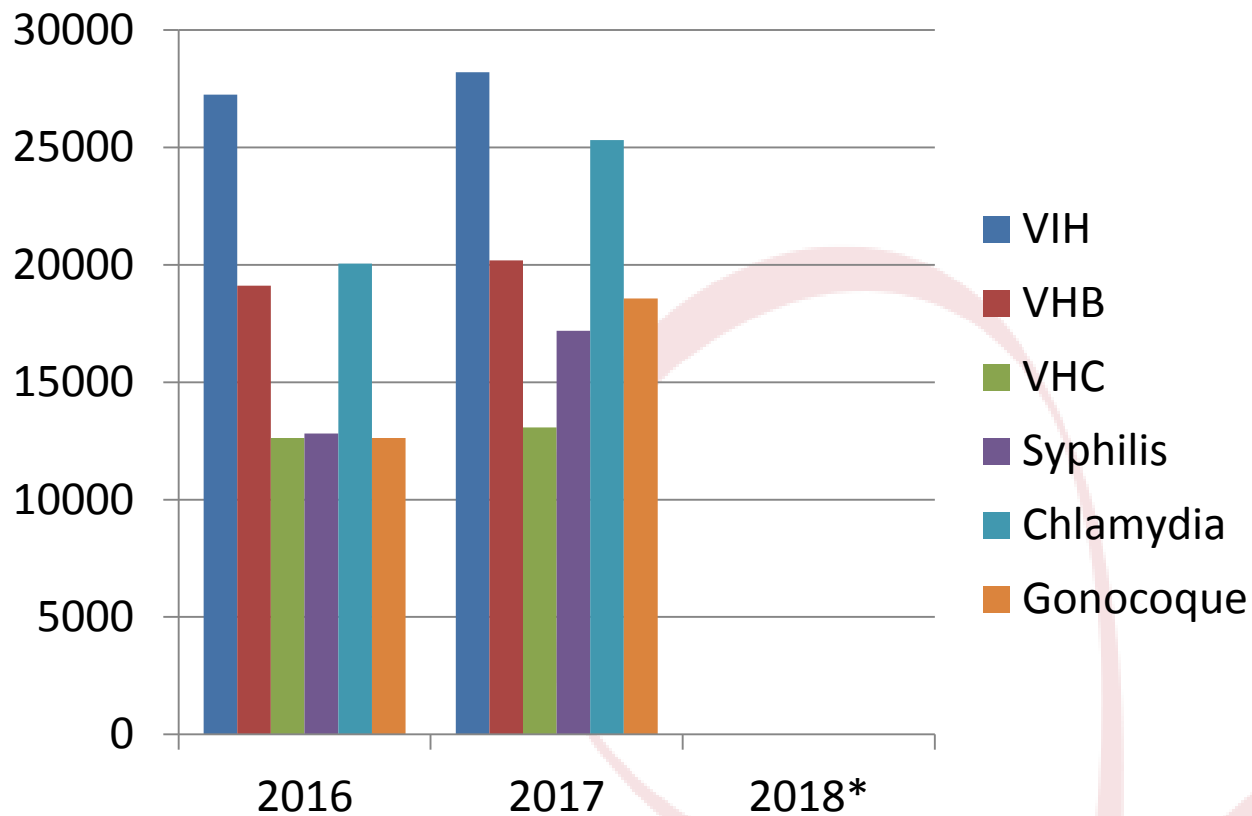
(N = 802 dans 13 structures et organismes)

Dépistages par TROD en CeGIDD

	2016	2017	2018*
TROD VIH réalisés	1 215	1 992	
TROD VIH positifs	1	7	
TROD VIH positifs pour 1000	0,8	1,5	
TROD VHC réalisés	2	27	
TROD VHC positifs	0	0	
TROD VHC positifs pour 1000	-	-	
TROD VHB réalisés	0	0	
TROD VHB positifs	-	-	
TROD VHB positifs pour 1000	-	-	
TROD Syphilis réalisés	0	119	
TROD Syphilis positifs	-	1	
TROD Syphilis positifs pour 1000	-	8,4	

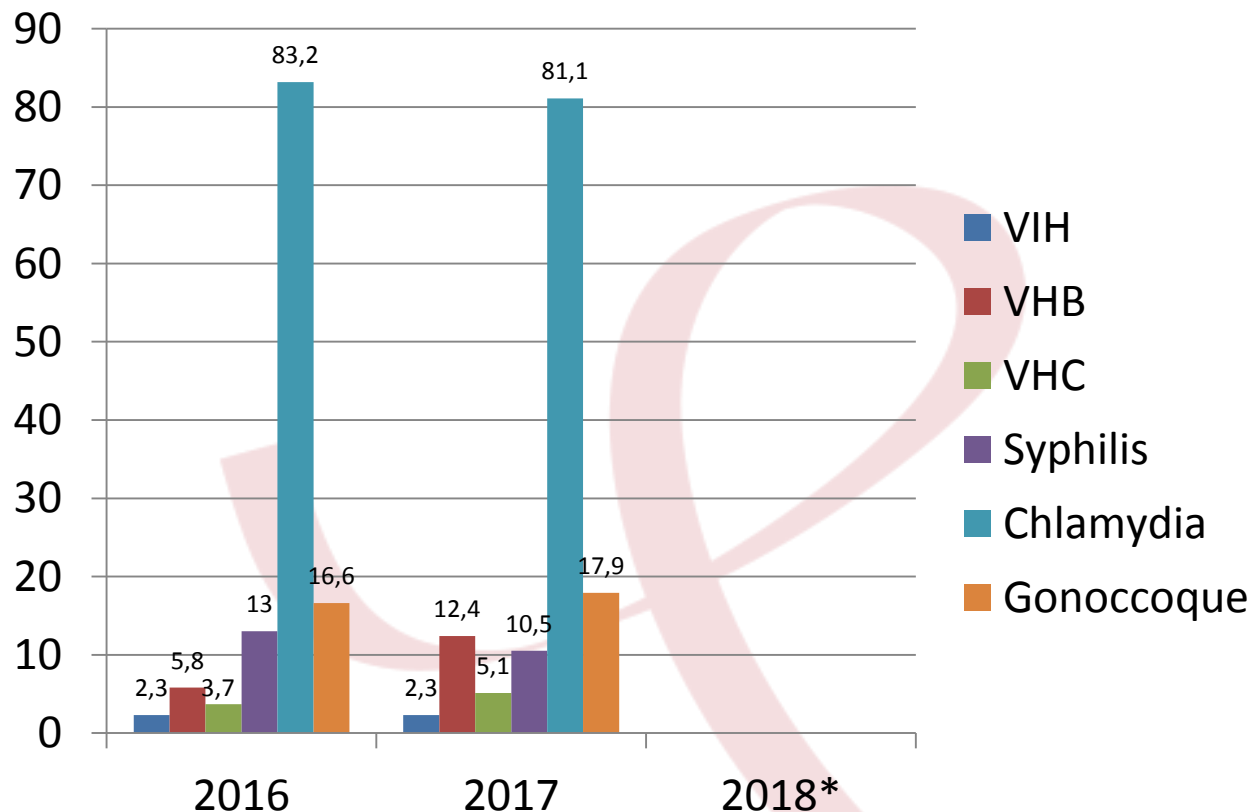
* Données en attente

Dépistages par prélèvement en CeGIDD



* Données en attente

Découvertes de positivité (pour 1000 tests) en CeGIDD (dépistages par prélèvement)



* Données en attente

Conclusions et pistes d'amélioration

1/ Point fort :

- ✓ Une activité de dépistage en augmentation

2/ Points faibles :

- ✓ Des données à affiner dans les rapports TROD associatifs
- ✓ Des données Cegidd absente à ce jour

3/ Perspectives :

- ✓ Une cartographie à réaliser par département
- ✓ Améliorer le ciblage des actions de dépistage

En avant-première : Quelques estimations 2016 de l'Epidémie cachée en Nouvelle Aquitaine

Amandine Pépiot, Lise Marty, Virginie Supervie
UMR S 1136, Inserm

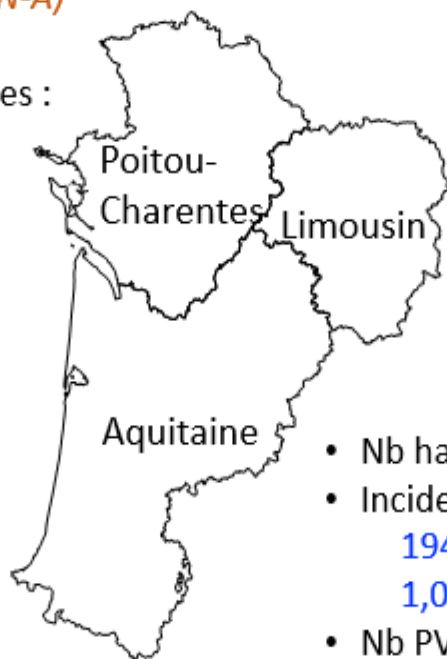
Région Nouvelle-Aquitaine, Indicateurs 2016, **global**

- Nombre d'habitants (18-64 ans) : 3427027
- Incidence :
240 (161-346)
0,7 (0,5-1,0) pour 10000
- Nombre de PVVIH non diagnostiquées :
1065 (844-1337)
3,1 (2,5-3,9) pour 10000
- Délai médian entre infection et diagnostic
du VIH (2014-2016) :
3,8 ans



Région Nouvelle-Aquitaine, Indicateurs 2016, **global**

- Nb hab. : 1031519
- Incidence :
55 (43-68) (21% du total N-A)
0,5 (0,4-0,7) pour 10000
- Nb PVVIH non diagnostiquées :
263 (226-307) (25%)
2,5 (2,2-3,0) pour 10000
- Délai médian 2014-2016 :
3,1 ans



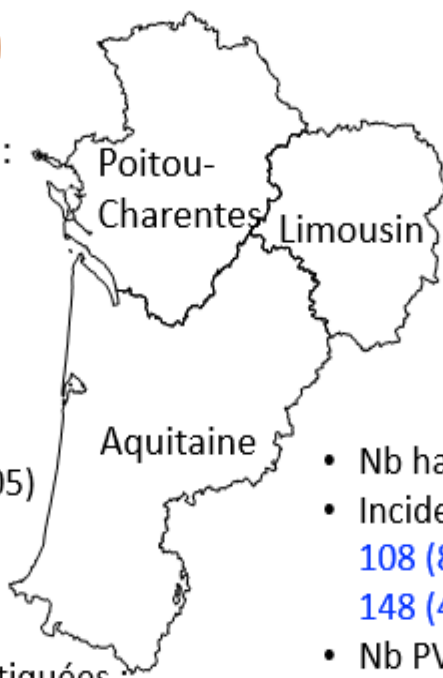
- Nb hab. : 422363
- Incidence :
14 (8-25) (5%)
0,3 (0,2-0,6) pour 10000
- Nb PVVIH non diagnostiquées :
58 (43-77) (5%)
1,4 (1,0-1,8) pour 10000
- Délai médian 2014-2016 :
3,9 ans

- Nb hab. : 1973145
- Incidence :
194 (151-243) (74%)
1,0 (0,8-1,2) pour 10000
- Nb PVVIH non diagnostiquées :
741 (642-881) (70%)
3,8 (3,2-4,6) pour 10000
- Délai médian 2014-2016 :
3,2 ans



Région Nouvelle-Aquitaine, Indicateurs 2016, HSH

- Nb hab. HSH : 12457 (3777-28274)
- Incidence :
29 (20-36) (12% du total N-A)
55 (11-190) pour 10000
- Nb PVVIH non diagnostiquées :
128 (99-151) (12%)
136 (41-380) pour 10000
- Délai médian 2014-2016 :
3 ans



- Pas d'estimation directe

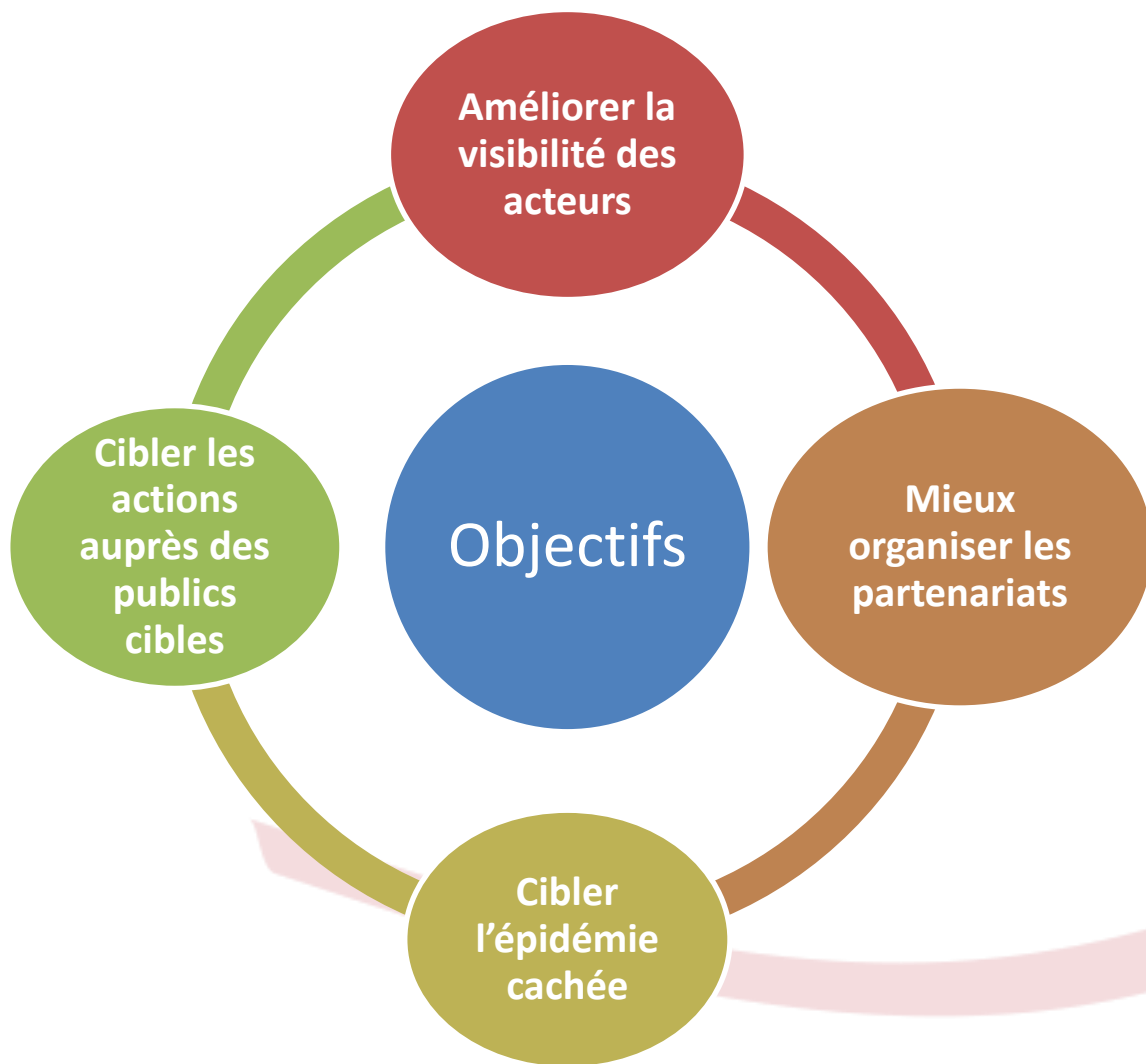
Gironde

- Nb hab. HSH : 6981 (3754-12605)
- Incidence :
80 (61-111) (33%)
572 (73-2749) pour 10000
- Nombre de PVVIH non diagnostiquées :
246 (192-365) (23%)
389 (186-776) pour 10000
- Délai médian : 2,4 ans

- Nb hab. HSH : 15409 (7629-26596)
- Incidence :
108 (88-131) (45%)
148 (44-896) pour 10000
- Nb PVVIH non diagnostiquées :
334 (271-418) (31%)
238 (114-467) pour 10000
- Délai médian 2014-2016 :
2,3 ans

Bilan 2018 du groupe de travail

Réalisation d'un état des lieux du dépistage



Conclusions de l'état des lieux

Partenariats

- Nombreux
- Mais à développer

Publics majoritairement visés

- Migrants
- HSH / LGBT / Libertins

Conclusions de l'état des lieux

Publics peu visés

- Travailleurs-ses du sexe
- Détenus

Publics jugés non atteints

- HSH en milieu rural
- Travailleurs-ses du sexe
- Gens du Voyage

Conclusions de l'état des lieux

Type de dépistage

- HLM CeGIDD: TROD & prélèvement avec prépondérance du prélèvement
- Associations: TROD et autotests (délivrés quasi exclusivement par l'une d'elles)

Perspectives et projets

- ✓ Maisons de Santé Pluridisciplinaire
- ✓ Centres d'examens des CPAM
- ✓ Démédicalisation des TROD VHB & Syphilis
- ✓ Semaine du dépistage
- ✓ Temps de sensibilisation régional sur le travail du sexe
- ✓ Temps de sensibilisation sur les Gens du Voyage
- ✓ Organiser une campagne de dépistage ciblée

**Merci aux associations, aux CeGIDD,
et aux membres du groupe de travail !**