

RÉSULTATS DU QUESTIONNAIRE



ACCÈS AUX SOINS DES PERSONNES TRANS DES DÉPARTEMENTS 64 ET 40



**Réponses recueillies
de mars 2023 à mars 2024**



Membre de la Coalition
Internationale Sida



75 personnes ont répondu au questionnaire



Il nous paraît important de préciser que la majorité des personnes ayant répondu sont des personnes que nous accompagnons et qui ont de ce fait accès à des ressources communautaires

Toutes les répondant·es sont nées en Europe dont 73 en France

Toutes ont un hébergement et une couverture sociale

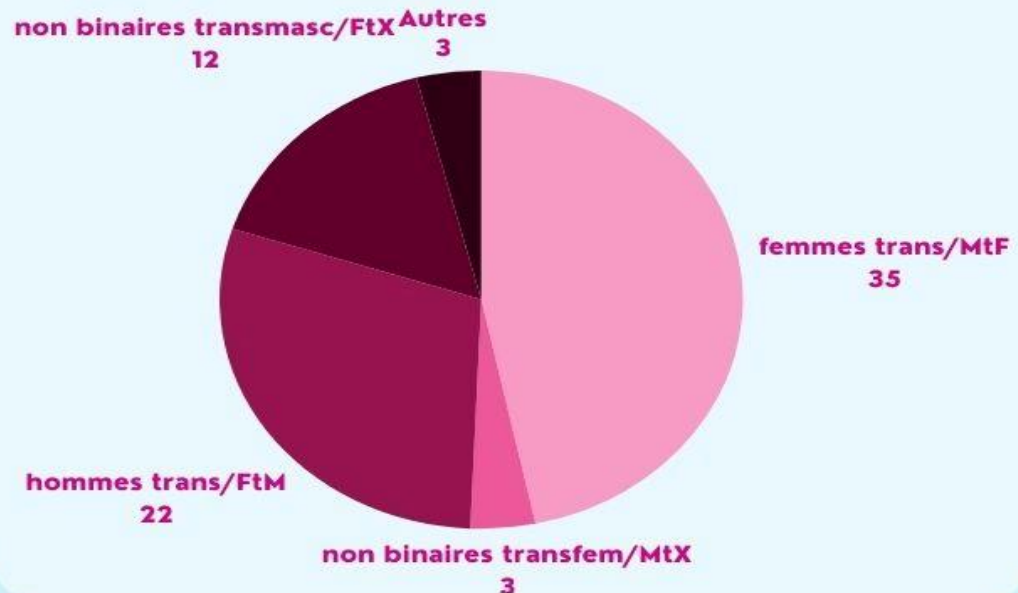
18 sont sans emploi

42 gagnent moins de 1000 euros par mois, dont 14 sont sans revenu

Soit 56% des répondant·es vivent sous le seuil de pauvreté



Genre des répondant·es:



Parcours de transition



Sur 75 répondant·es:

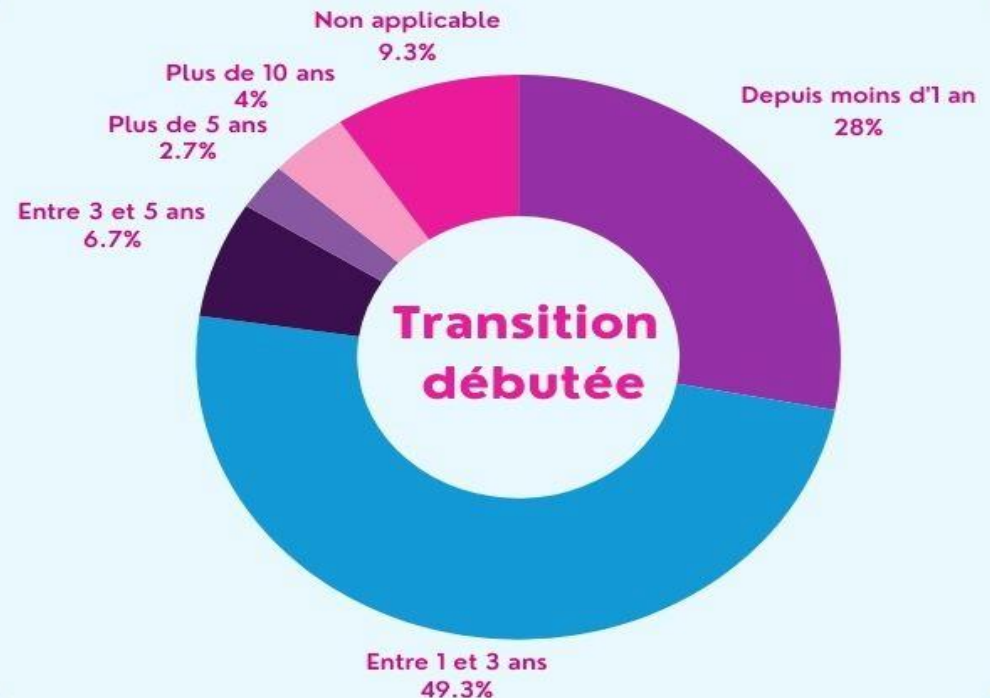
43 personnes ont une ALD

32 ont modifié leur prénom à l'état civil

9 ont changé de mention de sexe à l'état civil

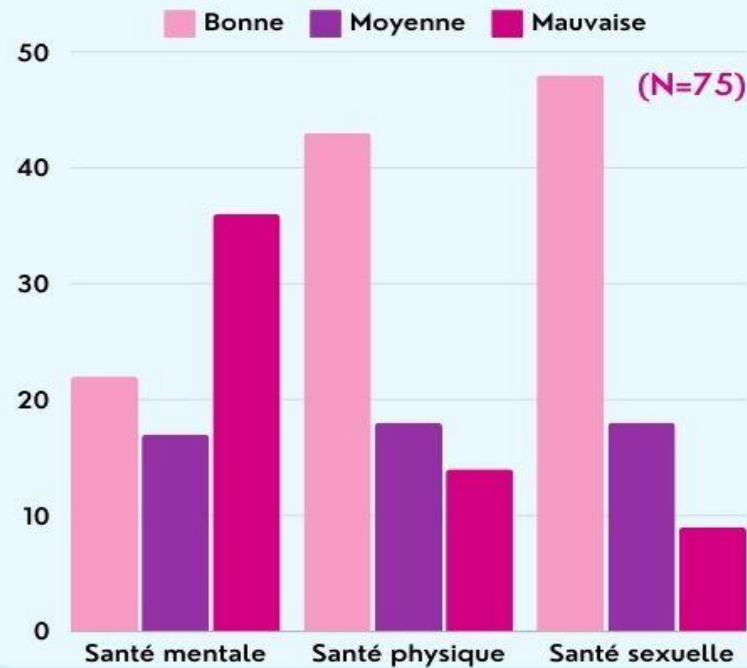
41 prennent un traitement hormonal

11 ont fait au moins une chirurgie en lien avec leur transition





Santé globale



18,67% des répondant·es considèrent leur santé physique comme mauvaise ou très mauvaise

48% des répondant·es considèrent leur santé mentale comme mauvaise ou très mauvaise

12% des répondant·es considèrent leur santé sexuelle comme mauvaise ou très mauvaise

48 personnes, soit 64% des répondant·es ont déclaré avoir eu des pensées suicidaires dans les 12 derniers mois

6 n'en ont parlé à personne
12 sont passé·es à l'acte
1 suicide a été signalé



Relations avec les professionnel·les de santé



20% des répondant·es ayant vu un·e médecin généraliste dans les 12 derniers mois ne se sont pas senti·es en confiance lors de la consultation (N=70)

19,35% des répondant·es ayant vu un·e endocrinologue dans les 12 derniers mois ne se sont pas senti·es en confiance lors de la consultation (N=31)

15% des répondant·es ayant vu un·e psychologue dans les 12 derniers mois ne se sont pas senti·es en confiance lors de la consultation (N=40)

23,68% des répondant·es ayant vu un·e psychiatre dans les 12 derniers mois ne se sont pas senti·es en confiance lors de la consultation (N=38)

33,33% des répondant·es ayant vu un·e infirmier·e dans les 12 derniers mois ne se sont pas senti·es en confiance lors de la consultation (N=24)

38,67% des répondant·es ne se sentent pas en confiance lorsqu'ils abordent leur transidentité avec les soignant·es (N=75)

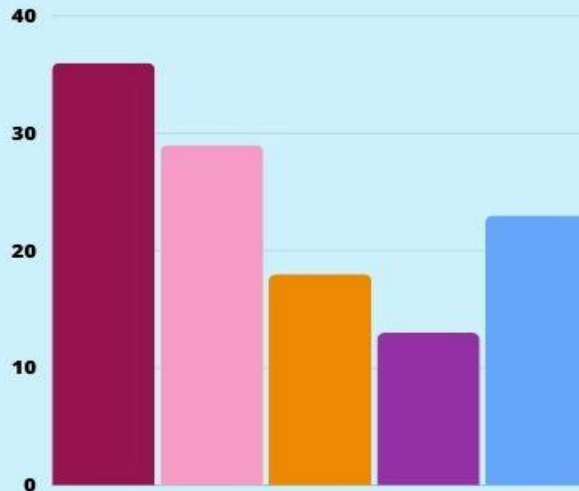
Relations avec les professionnel·les de santé



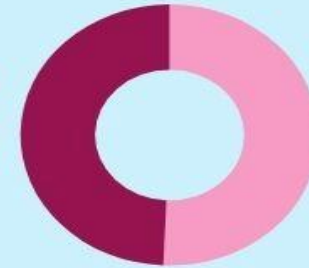
41,33% des répondant·es ont menti sur leur santé de peur que ça impacte négativement leur accès aux étapes de transition souhaitées

4% ont menti sur leur santé physique
24% sur leur santé mentale
Et **13,3%** sur leur santé physique et mentale

(N=75)



50,67% des répondant·es ont déjà caché le fait d'être trans dans un contexte médical



48% des répondant·es ont déjà renoncé à des soins par dysphorie

38,67% ont déjà renoncé à des soins par peur de vivre de la transphobie

24% ont déjà renoncé à des soins après avoir vécu de la transphobie médicale

17,33% déclarent s'être vu refuser des soins par transphobie et **30,67%** ne sont pas certain·es que la transphobie ait été motif de refus de soins dans leur expérience



Relations avec les professionnel·les de santé



41,33% des répondant·es déclarent avoir déjà vécu des violences psychologiques de la part de soignant·es

30,67% déclarent avoir déjà vécu des violences verbales de la part de soignant·es

9,33% déclarent avoir déjà vécu des violences physiques de la part de soignant·es

9,33% déclarent avoir déjà vécu des violences sexuelles de la part de soignant·es

52% des répondant·es ont déjà vécu des violences médicales au cours de leur vie, dont **32%** dans les 12 mois précédant leur réponse.