

Implémentation de la primo-prescription de la PrEP en ville en France entre juin 2021 et décembre 2022

Sophie Bamouni^{1,2}, Sophie Billioti De Gage², David Desplas², Julie Valbousquet³, Julie Lamant⁴, Jean-Philippe Joseph⁵, François Dabis⁴, Agnès Viot³, Salim Fakir³, Rosemary Dray-Spira², Michel Carles^{1,3,6}

¹Centre Hospitalier Universitaire de Nice

²EPI-PHARE, Epidémiologie des produits de Santé (Agence Nationale de Sécurité du Médicament et des produits de santé (ANSM) et Caisse Nationale de l'Assurance Maladie (CNAM)), Saint-Denis, France

³Coordination régionale de la lutte contre le VIH (COREVIH) PACA-EST, Nice, France

⁴Coordination régionale de la lutte contre le VIH (COREVIH) Nouvelle-Aquitaine, Bordeaux, France

⁵Université de Bordeaux, Département de Médecine Générale, Bordeaux, France

⁶Centre Méditerranéen de Médecine Moléculaire (C3M), INSERM U1065, Université Côte d'Azur (UCA), Nice, France

Auteur correspondant : Sophie Bamouni (sophie.bamouni@ansm.sante.fr)

Les auteurs n'ont déclaré aucun conflit d'intérêt

INTRODUCTION

- ❖ **PrEP au VIH** : Ténofovir disoproxil fumarate + Emtricitabine (TDF-FTC)
 - **84 997 nouveaux utilisateurs** en France entre 2016 et juin 2023 (Epi-Phare)¹
 - Baisse des initiations en 2020 (1er confinement lié au Covid-19)
 - Retour à la hausse en 2021, mais à un niveau inférieur à celui d'avant Covid-19
 - Profils utilisateurs peu diversifiés (2016-mai 2021) : **hommes (97,5%)**, ≈36 ans, résidant de **grandes villes** (73,8%), socio économiquement **favorisés** (93%)
- ❖ **La primo-prescription a été élargie** à tous les médecins y compris ceux de ville depuis **juin 2021** afin de favoriser un accès plus large à la PrEP²

OBJECTIF

Décrire le déploiement de la primo-prescription de la PrEP en soins de ville hors hôpital et CeGIDD sur les 19 premiers mois de mise en œuvre (entre juin 2021 et décembre 2022)

MÉTHODES

- ❖ **Source de données** : **SNDS** (remboursements de soins de >99% des résidents en France)
- ❖ **Population d'étude** : bénéficiaires ≥ 15 ans, avec ≥ 1 remboursement de **TDF-FTC seul** prescrit en soins de ville hors hôpital et CeGIDD entre 1/06/2021 et 31/12/2022 et non infectés par le VIH à la 1^{ère} délivrance (date d'initiation)

RÉSULTATS

- ❖ Total initiations en soins de ville (1^{er} juin 2021-31 décembre 2022) = 13 500
- ❖ Total prescripteurs : 5 143 prescripteurs libéraux (11 008 initiations)

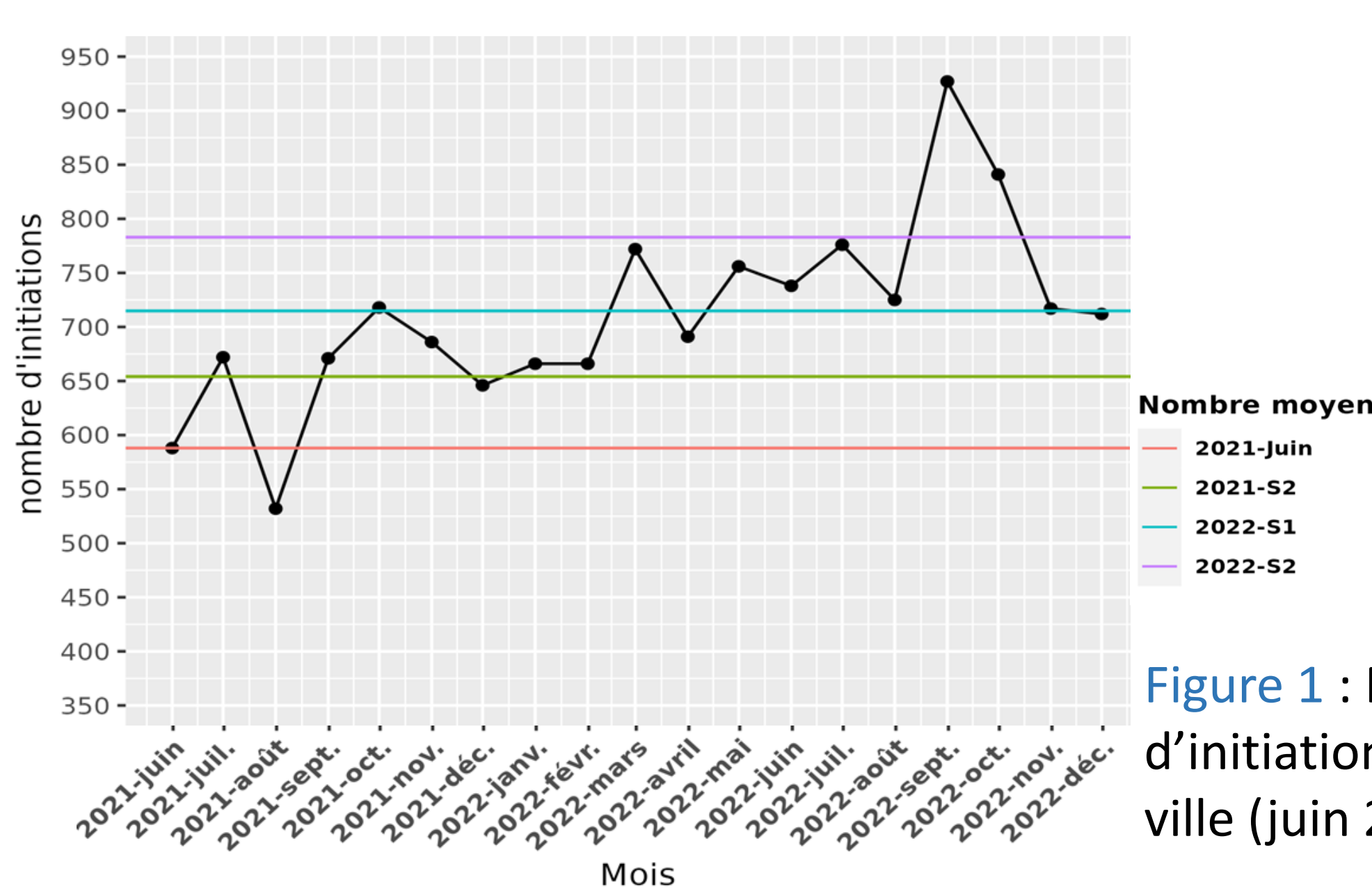


Figure 1 : Nombres mensuels d'initiations de la PrEP en soins de ville (juin 2021-décembre 2022)

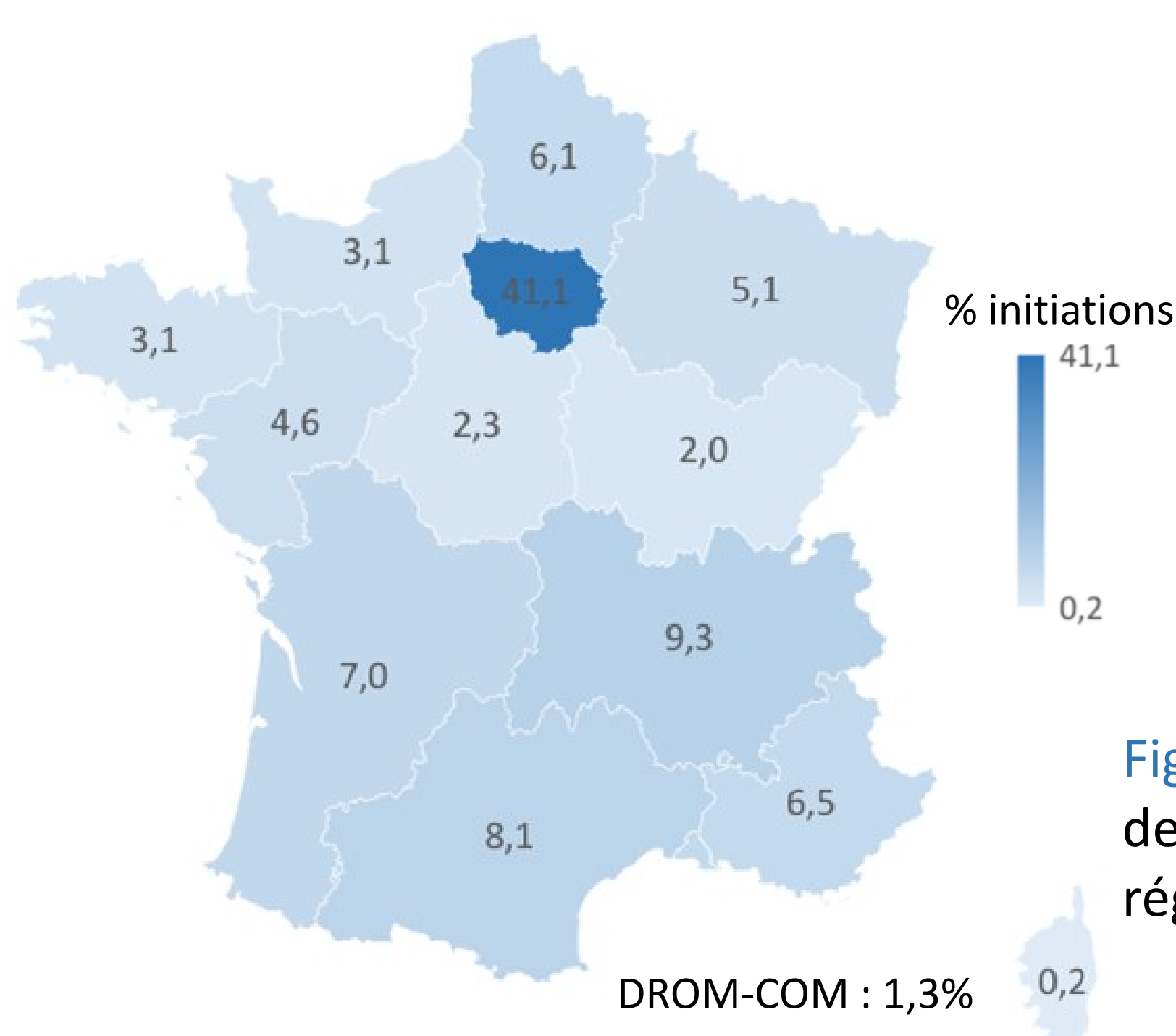


Figure 2 : Répartition des initiations de la PrEP en soins de ville selon les régions (juin 2021-décembre 2022)

RÉFÉRENCES

- 1-Billioti de Gage S, Desplas D, Dray-Spira R. Suivi de l'utilisation de la prophylaxie pré-exposition (PrEP) au VIH-Étude à partir des données du Système National des Données de Santé (SNDS). Actualisation des données jusqu'au 30 Juin 2023. [Internet]. Rapport EPI-PHARE; nov 2023. Disponible sur: <https://www.epi-phare.fr/rapports-detudes-et-publications/prep-vih-2023/>
- 2-Haute Autorité de Santé (HAS). Réponses rapides dans le cadre de la COVID-19 - Prophylaxie (PrEP) du VIH par ténofovir disoproxil / emtricitabine dans le cadre de l'urgence sanitaire [Internet]. 2021 [cité 11 juill 2022]. Disponible sur: https://www.has-sante.fr/upload/docs/application/pdf/2021-04/reco_435_reponse_rapide_prep_au_vih_150421_cd_vudoc_am_pg_vd_mel_v0.pdf

Tableau 1 : Caractéristiques socio-démographiques des bénéficiaires ayant initié la PrEP en soins de ville (juin 2021-décembre 2022)

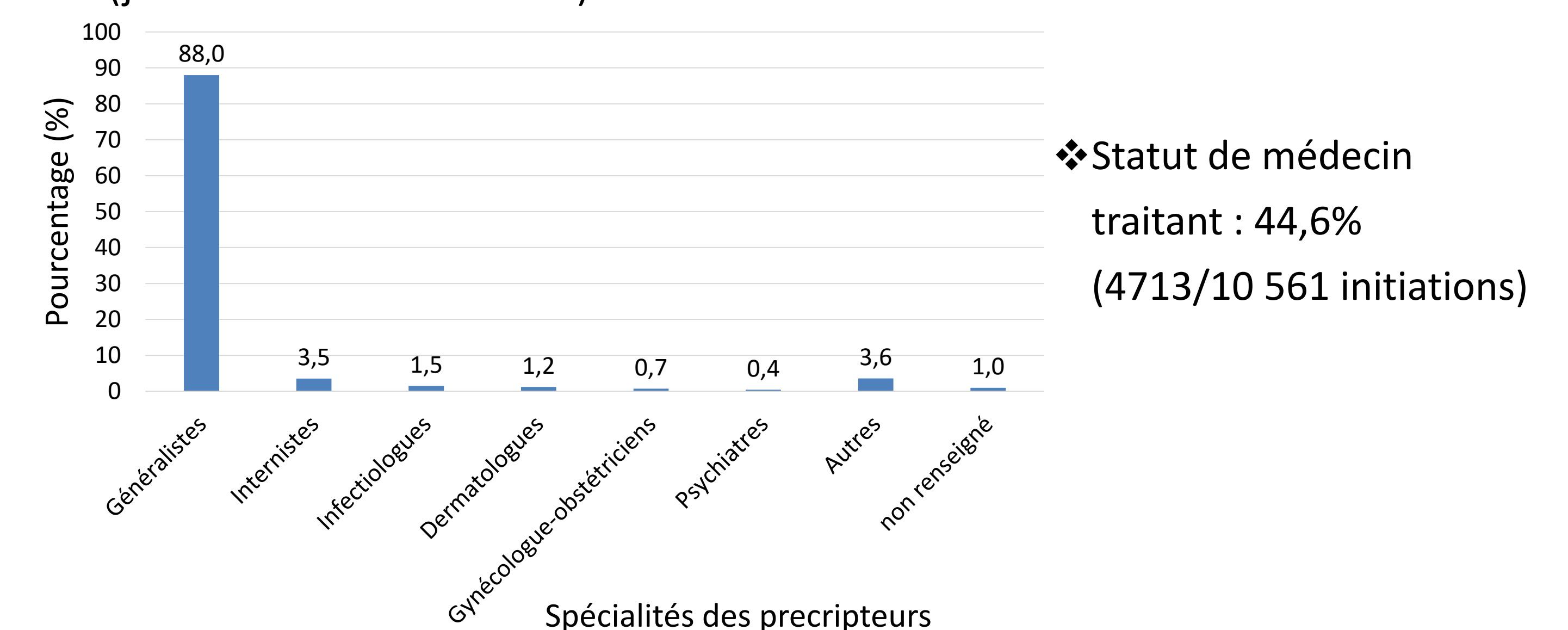
	Nombre d'initiations (N = 13 500)	
	N	%
Sexe		
Hommes	12 996	96,3
Femmes	504	3,7
Age (années)		
Moyenne (ET)	36,0 (11,8)	
Médiane (Q1-Q3)	33 (27-44)	
Complémentaire santé solidaire (C2S)		
Oui	1012	7,5
Non	12 488	92,5
Taille d'unité urbaine		
<2000	1090	8,2
2000-9999	749	5,6
10 000-49 999	757	5,7
50 000-199 999	1108	8,3
≥200 000	9581	72,0
Non renseignés	215	0,2

Tableau 2 : Renouvellements de la PrEP dans les 3 et dans les 6 mois suivant l'initiation d'une PrEP en soins de ville (juin 2021-décembre 2022)

	3 mois	6 mois
Nombre de renouvellements	(N* = 11 214)	(N* = 8 783)
Moyenne (ET)	1,2 (1,1)	2,3 (2,1)
Médiane(Q1-Q3)	1 (0-2)	2 (0-4)
Catégories		
0	4311 (38,4)	2567 (29,2)
1-2	5316 (47,4)	2453 (27,9)
3-4	1582 (14,1)	1866 (21,2)
≥ 5	<10 (0,0)	1897 (21,6)

*Nombre de bénéficiaires ayant initié la PrEP jusqu'au 30/09/2022 pour les renouvellements dans les 3 mois et jusqu'au 30/06/2022 pour les renouvellements dans les 6 mois suivant l'initiation

Figure 3 : Caractéristiques des prescripteurs des initiations de la PrEP en soins de ville (juin 2021-décembre 2022)



- ❖ Statut de médecin traitant : 44,6% (4713/10 561 initiations)

- ❖ Initiation et renouvellement par le même médecin : 80,3% (12 345/15 372 renouvellements) et 92,5% si médecin traitant (6223/6726)

CONCLUSION

- ❖ Augmentation progressive des initiations de la PrEP en ville
- ❖ Profil des utilisateurs similaire à celui observé pour l'ensemble des initiateurs de PrEP avant juin 2021 (hommes+++ , socio économiquement favorisés, vivant dans de grandes métropoles), très peu de femmes
- ❖ Primo-prescriptions de PrEP principalement réalisées par des généralistes, mais part des médecins traitants <50% (difficultés à parler de sexualité)
- ❖ Nécessité de sensibilisation ciblant les femmes et personnes défavorisées